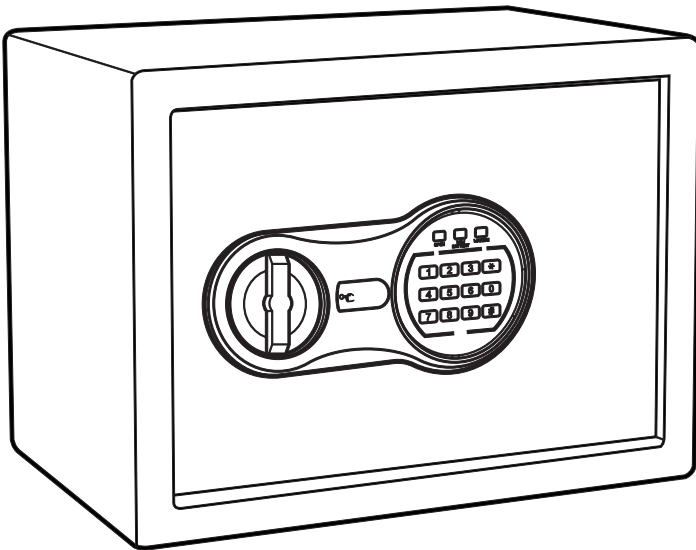


הוראות שימוש

כספת דיגיטלית עם לוח מקשים

BAZELET



**LOCK
STONE**



LS-digit-26.8L / LS-digit-8.5L

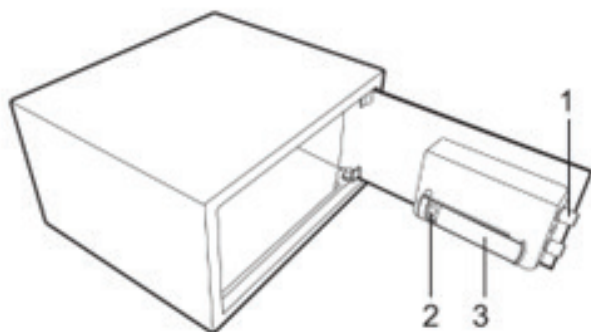
כספת אלקטרונית דיגיטלית

נא לא לשמור מפתחות חירום בכספת שלכם!

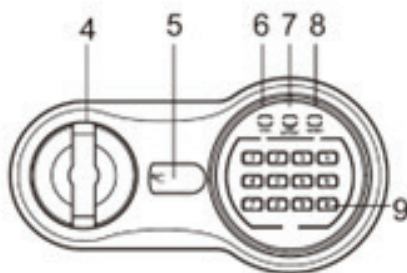
לקוח יקר מוערך:

תודה שרכשת מוצר מבית **LOCKSTONE**.

קרא בעיון את הוראות השימוש/הרכבה.



ציור סכמטי של המארז



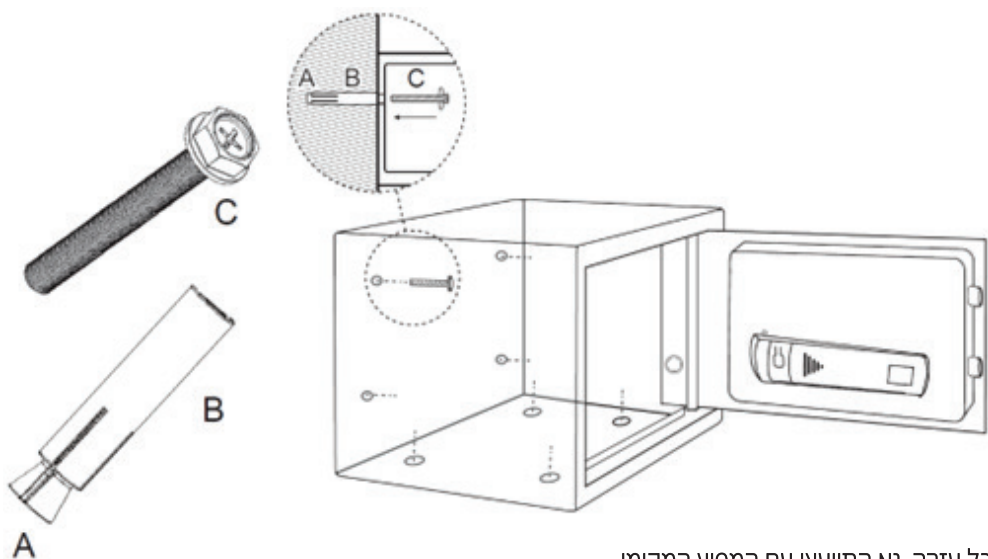
ציור סכמטי של לוח הבקרה

- 6. אור ירוק
- 7. אור אדום
- 8. אור צהוב
- 9. כפתור אישור

- 1. ברגים
- 2. לחצן איפוס
- 3. תא סוללות
- 4. כפתור (מפתח מאסטר)
- 5. כיסוי נעילת חירום

- בחרו מיקום יציב, יבש ומאובטח לכספת שלכם.
- אם מוצמדת לקיר, וודאו שהכספת שלכם מונחת על משטח תומך (כגון הרצפה או מדף). אל תבריגו את הכספת שלכם הן לרצפה והן לקיר

1. מקמו את הכספת במיקום הנבחר. השתמשו בעיפרון כדי לסמן את חורי ההרכבה על הרצפה או הקיר.
2. הזיזו את הכספת וקדחו חורי הרכבה בעומק 2 אינץ' (50 מ"מ) באמצעות המקדח המתאים.
3. הזיזו את הכספת חזרה למקומה, יישרו את חורי ההרכבה לפתחים בכספת, הכניסו את ברגיי ההרחבה (כלולים) דרך החורים ואל חורי ההרכבה והדקו אותם היטב.



לכל עזרה, נא התייעצו עם המפיץ המקומי

פתיחת הכספת בפעם הראשונה

כדי לפתוח את הכספת בפעם הראשונה, אנא השתמשו במפתח החירום. הפעולה בפירוט מתייחסת ל"פתיחת הכספת עם מפתח החירום"

- הסירו את מכסה נעילת החירום, ואז הכניסו את מפתח החירום, וסובבו אותו עם כיוון השעון.
- סובבו את הכפתור (מפתח מאסטר) בכיוון השעון כדי לפתוח את הדלת.

זדירות: סיימו את הפעולה, משכו את מפתח החירום ושמרו אותו במקום בטוח.

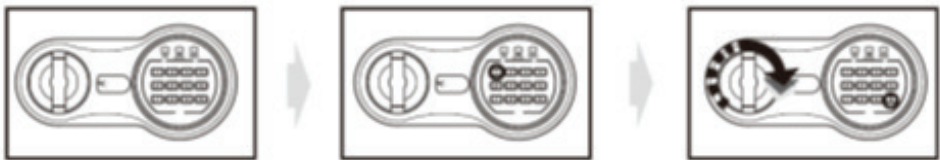
- פתחו את הדלת.
- הכניסו 4 סוללות AA לתא הסוללות.
- במצב רגיל הן האורות האדומים והן האורות הירוקים מאירים בו זמנית. זה אומר שהמתח נמוך וכדאי להכניס סוללות חדשות.

זהירות: החליפו 4 סוללות על ידי הסדרתן באופן שמצוין על ידי הסימנים '4' ו-'-' עליכם לאפס את קוד המשתמש לאחר החלפת הסוללות.

פתיחת הדלת

- הזינו את קוד המשתמש שלכם (3 עד 8 ספרות), כל לחיצה מביאה לצפצוף אחד והנורית הצהובה מהבהבת
- לחצו על "#*" או "##*" כפתור אישור, הנורית הירוקה תאיר.
- סובבו את הכפתור (מפתח מאסטר) בכיוון השעון ומשכו החוצה תוך 5 שניות, הדלת נפתחת.

זהירות: קוד המשתמש שהוגדר מראש הוא "159". אנה הזינו שוב את קוד המשתמש אם האור הצהוב מהבהב עם צפצופים.



סגירת הדלת

סובבו את הכפתור (מפתח מאסטר) נגד כיוון השעון כדי לסגור את הדלת.

3 כניסות שגויות ברציפות יפעילו את צפצופי האזהרה.

זהירות: לוח המקשים יהיה מושבת במהלך הצפצוף. אתם יכולים להפסיק את הצפצופים רק על ידי פתיחת הכספת עם מפתח חירום והפסקת חשמל על ידי הסרת הסוללה.

הגדרת קוד משתמש

- פתחו את הכספת, לחצו על כפתור האיפוס, התחילו להגדיר קוד כאשר האור הצהוב מאיר.
- הזינו קוד חדש (3-8 ספרות), ולחצו על כפתור "#*" או "##*" כדי לאשר באמצעות צפצופים, המציינים את הקבלה והאחסון של הקוד החדש,
- אם האור הצהוב מהבהב עם צפצופים, שינוי הקוד אינו יעיל, ועליכם לנסות שוב.

הגדרת קוד מאסטר

- פתחו את הכספת, הזינו '0' פעמיים ולחצו על כפתור האיפוס, התחילו להגדיר קוד כאשר נשמעים צפצופים והנורית הצהובה מאירה.
- הזינו את קוד המאסטר החדש (3-8 ספרות), ולאחר מכן לחצו על כפתור "#*" או "##*" כדי לאשר, זה יאושר על ידי צפצופים, ההגדרה מתבצעת בהצלחה
- אם האור הצהוב מהבהב בצפצופים, זה אומר שהקוד החדש אינו חוקי ויש לתפעל שוב.

פתיחת הכספת בעזרת מפתח חירום

- עם קבלת הכספת הראשונה, או התקלה במעגל האלקטרוני או קודים לא ידועים. אתם יכולים גם להשתמש במפתח החירום כדי לפתוח את הכספת.
- הסירו את הכיסוי של מנעול החירום
 - הכניסו את מפתח החירום, סובבו אותו עם כיוון השעון, ואז סובבו את הכפתור (מפתח ראשי) בכיוון השעון כדי לפתוח את הדלת.



תודה שקניתם עוד אחד ממוצרי האיכות של חברת סיינט!

תעודת אחריות סיינט

שם המוצר: _____, תיאור המוצר: _____,
שם הדגם: _____, שנת ייצור: _____, מועד רכישת המוצר: _____.

תחנת שירות

קראזמן גרעון ובניו שטמפרס 45 פתח תקווה, 03-047845
רוגן גלעד יזמות- רחוב אגריפס 19 ירושלים, 02-6247262
חשמל ברקוביץ בית אשל 30 באר שבע, 08-6274426
בורג המפרץ חלוצי התעשייה 3 חיפה, 04-8817000

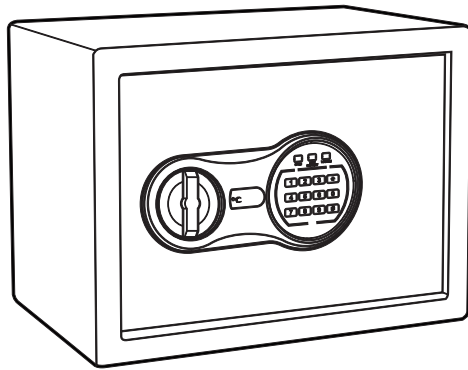
אנו סיינט לקת בעימ' (להלן: "היבואן"), ח.פ. 513324160 מפארק שחיק- שקד, ד.ב. מנשה, ת.ד. 240, מיקוד: 37862. טל: 04-6350680, פקס: 04-6350670, אחראים בזאת כלפי רוכש מוצר וכל געבר בדין שלו (להלן: "הצרכן") לתקינות המוצר, מבחינת ליקויים כלשהם בעבודה ולא בחומרים, בתנאי ששנעשה במוצר שימוש נכון וסביר ובכפוף לתנאים הבאים:

- 1- אחריות למוצר לתקופה בת _____ 24 חודשים (להלן: "תקופת האחריות") שתחילתה במועד רכישת המוצר או עם סיום התקנת המוצר בבית הצרכן או הרכבת הצרכן בתפעול המוצר (ככל שההתקנה/ ההדרכה נדרשים ע"י היבואן כתנאי להפעלת המוצר), לפי המאוחר ובלבד שעד למועד התקנת המוצר לא עשה הצרכן שימוש במוצר והמוצר נשמר בתנאים ראויים העונים על דרישות היבואן. אחריות כמפורט בתעודה זו תחול אף על התקנת המוצר, אם המוצר הותקן על ידיו/או מטעם היבואן ע"פ דרישת היבואן כתנאי להפעלת המוצר".
- 2- האחריות בהתאם לתעודת אחריות זו תקפה רק למוצרים שיובאו לישראל ע"י היבואן ושונקו על ידו.
- 3- היבואן מתחייב לתקן כל קלקול שהתגלה במוצר במהלך תקופת האחריות וזאת ללא תמורה. כמו כן, מתחייב היבואן החלופי, במידה שיידרש, את המוצר או כל חלק ממנו, ללא תמורה. ככל של צורך התיקון תידרש החלפת חלקים, מתחייב היבואן לספק חלקים מקוריים וחדשים. לא תוקן המוצר כאמור לעיל - היבואן יספק לצרכן מוצר חדש זהה או מסוג ואיכות דומים ושנאי ערך או ישיב לצרכן את התמורה ששילם בעד המוצר, לפי בחירת היבואן. תיקון כאמור יבוצע בתוך 7 ימים מהיום שבו נמסר המוצר לתחנת השירות ו/או לחנות ממנה נרכש.
- 4- לאחר תיקון המוצר מתחייב היבואן להמציא לצרכן פירוט אודות מהות התיקון ואודות החלקים שהוחלפו (ככל שהוחלפו חלקים).
- 5- הוכיח היבואן כי מקור הקלקול בנזק מכון, יהא היבואן פטור מחיוביו על פי סעיף זה ויחול לסרב לתקן את המוצר ו/או לדרוש תשלום בעד התיקון.
- 6- היבואן יספק, על פי דרישת הצרכן, חלקי חילוף לשם תיקון המוצר, עד תום תקופת האחריות שנקבעה למוצר ובמוצרים שעלותם מעל 300 ש"ח יספק היבואן, על פי דרישת הצרכן, חלקי חילוף לשם תיקון המוצר עד תום שנה לאחר תום תקופת האחריות שנקבעה למוצר.
- 7- תעודת זו אחריות ותנאי תקפים למוצר ולכל מוצר שהובא במקומו ואין בהחלפת מוצר ו/או חלק ממנו משום הארכת תקופת האחריות המקורית שכאמור החלה במועד מסירת המוצר המקורי לצרכן. כמו כן, אין האחריות חלה על אביזרים נלווים למוצר שלא נמכרו לצרכן על ידי היבואן.
- 8- חיובי היבואן מתחילים עם מסירת הטובין בפועל לצרכן.
- 9- על הוראות תעודת אחריות זו יחולו באופן בלעדי חוקי מדינת ישראל והם יחולו בשטחי מדינת ישראל (למעט הרשות הפלסטינית).
- 10- תיקון קלקול במוצר בתקופת האחריות יחזיר את המוצר למצב שבו היה אלמלא הקלקול, לרבות החלפת חלקים בחלקים מקוריים וחדשים. ככל שהתיקון לא אפשרי בתנאי סעיף זה, יספק היבואן לצרכן מוצר חדש, זהה או מסוג ואיכות דומה ושנאי ערך, או ישיב לו את התמורה ששילם בעד המוצר - וזאת לשיקול דעת הבלעדי של היבואן.
- 11- יבואן יתקן מוצר מתום שבוע ימים מהיום שבו נקרא לעשות כן או מתום עשרה ימים מהיום שבו נמסר המוצר לתחנת השירות, לפי העניין, נמסר המוצר לנקודת מכירה - במקרה בו אין תחנת שירות בקרבת מקום) במרחק שאינו עולה על 15 ק"מ, מלא היבואן את חובתו לתקן את המוצר לא יאוחר מתום שבועיים מהיום שבו נמסר המוצר. המוצרים יבאו לתחנת השירות לשם תיקונם. לא ניתן להוביל באופן סביר את המוצר לתחנת השירות, מפאת גודלו, משקלו או נפחו או מחמת היותו מחובר דרך קבע, יתקנם היבואן במענו של הצרכן ואם נדרשה מעבודה לשם ביצוע התיקון, יעביד היצרן את המוצר למעבדה ויחזיר למענו של הצרכן, בלא תמורה.
- 12- על אף האמור לעיל, רשאי היבואן לדרוש תמורה בעד תיקון שביצע במוצר לפי דרישת הצרכן, או בעד הובלתו או החלפתו, לפי העניין, אם הוכיח, לפני ביצוע התיקון, שהקלקול בו נובע כתוצאה מאת הסיבות שלהלן:
(א) כוח עליון שהתרחש במועד מאוחר ממועד מסירת המוצר לצרכן
(ב) דדון או הרשלנות של הצרכן, לרבות שימוש במוצר בניגוד להוראות השימוש ובלבד שהוראות השימוש סבירות בנסיבות העניין, והכל בכפוף להוראות כל דין; יבואן, בנסיבות שאינן נובעות מהפרת
(ג) תיקון שנעשה במוצר בידי מי שלא הרשה לכך מטעם היבואן, בנסיבות שאינן נובעות מהפרת חיובי היבואן לפי כתב אחריות זה.
13- על הוראות תעודת אחריות זו יחולו באופן בלעדי חוקי מדינת ישראל והם יחולו בשטחי מדינת ישראל (למעט הרשות הפלסטינית)



כספת דיגיטלית עם לוח מקשים

BAZELET



SAYNET

פארק שח"ק-שקד, ד.ג.ב. מנשה, ת.ד. 240 מיקוד: 3786200 טל. 04-6350680, פקס. 04-6350670

www.saynet.co.il