

MATRIX

PREMIUM

תנור רצפתי חשמלי
מדריך למשתמש



MX-VERONA-2200iR
תנור חימום ורונה 4 גופי חימום
MATRIX Premium 2200W

MX-VERONA-2600iR
תנור חימום ורונה 4 גופי חימום
MATRIX Premium 2600W

MX-LUCCA-3000iR
תנור חימום לוקה 5 גופי חימום
MATRIX Premium 3000W



תודה שבחרתם לרכוש את מוצרינו, נא קראו בעיון רב את הוראות ההפעלה והבטיחות לפני השימוש הראשוני במכשיר על מנת שתוכלו להפיק את מירב התועלת, תוך הקפדה על הוראות הבטיחות.

היבואן אינו אחראי לכל נזק לגוף ולרכוש שייגרם עקב התקנה לא נכונה ושימוש בלתי תקני בתנור.

היבואן לא יישא באחריות לכל אי דיוקים בחוברת זו הנובעים משגיאות דפוס וכתוב. היצרן שומר לעצמו את הזכות להכניס שינויים ושיפורים במכשיר בהתאם לצורך ולטובת המשתמש, מבלי לפגוע בתכונות הבטיחות ובביצועי המכשיר.

הוראות בטיחות:

1. נא לקרוא הוראות אלה בעיון לפני השימוש במכשיר ולשמור אותן לשימוש עתידי.
2. התנור פועל במתח AC 220~AC240V, וודאו כי הכנסתם את התקע לשקע חשמלי מתאים אולם אל תשאירו אותו שם במידה ואינכם משתמשים בתנור.
3. השתמשו בתנור החימום שלכם עם תיבת נתיכים 16 אמפר ושקע הארקה.
4. חברו את תנור החימום לשקע החשמל רק לאחר כיבוי המתג הראשי.
5. התנור מתחמם בעת השימוש. למניעת כוויות, אין לאפשר לעור החשוף לגעת במשטחים החמים.
6. יש להניח את התנור על משטח ישר כדי לאפשר פעולה רצופה של התנור בצורה בטוחה.
7. אם יש, השתמשו בידיעות בעת הזזת התנור. הרחיקו חומרים דליקים, כמו רהיטים, כריות, מצעים, נייר, בגדים, וילונות וכו' למרחק של 3 מ' לפחות מחזיר התנור והרחיקו אותם מהצדדים ומאחור.
8. מכשיר זה לא נועד לשימוש על ידי אנשים (כולל ילדים) עם יכולת גופנית, תחושתית או שכלית ירודה, או החסרים ניסיון וידע, אלא אם כן הם נמצאים תחת השגחה או הדרכה בנוגע לשימוש במכשיר על ידי אדם האחראי לביטחונם.
9. יש להשגיח על ילדים כדי לוודא שהם לא משחקים עם המכשיר.
10. מכשיר זה אינו מצויד בהתקן לבקרת טמפרטורת החדר / אין להשתמש במכשיר זה בחדרים קטנים שבהם יש אנשים שלא יכולים לעזוב את החדר בעצמם\ אלא בפיקוח קבוע.
11. אין להתקין את התנור מתחת לשקע חשמלי.
12. אם יש צורך לנקוט באמצעי זהירות מיוחדים בעת התקנת המכשיר, יסופקו הפרטים המתאימים.
13. אין להשתמש בתנור זה עם תכנת, טיימר או כל התקן אחר אשר מפעיל את התנור באופן אוטומטי מכיוון שקיימת סכנת שריפה אם התנור מכוסה או ממוקם בצורה לא נכונה.
14. יש לנהוג בזהירות מרבית כאשר משתמשים בתנור ליד ילדים או אנשים ובכל פעם בה משאירים את התנור ללא השגחה.

15. יש לנתק תמיד את התנור כשהוא אינו בשימוש.
16. אין להפעיל את התנור עם כבל זינה פגום או תקע פגום או לאחר שהתנור התקלקל או נפל או ניזוק באופן כלשהו. החזירו את התנור לתחנת השירות לשם בדיקה חשמלית או התאמה מכנית או תיקון.
17. אין להשתמש בתנור מחוץ לבית.
18. תנור זה לא נועד לשימוש בחדרי אמבטיה, אזורי כביסה ומקומות דומים בתוך הבית. אין למקם את התנור במקום שבו הוא עלול ליפול לתוך אמבטיה או מיכל מים אחרים.
19. אין להעביר את הכבל מתחת לשטיחים. אין לכסות את הכבל בשטיחונים, או בכיסויים דומים. הרחיקו את הכבל מתנועת בני האדם והניחו אותו במקום שבו לא ימעדו עליו.
20. לניתוק התנור העבירו את המפסקים למצב OFF, ולאחר מכן הוציאו את התקע מתוך השקע.
21. אין להכניס עצמים זרים לתוך פתחי / סבכת התנור מכיוון שהדבר עלול לגרום להתחשמלות או נזק לתנור.
22. למניעת שריפה, אין לחסום את פתחי / סבכת התנור בשום דרך. אין להשתמש בתנור על משטחים רכים, כמו מיטה שבה נחשמים הפתחים.
23. אין להציב את התנור קרוב לוילונות ולחומרים דליקים אחרים.
24. השתמשו בתנור זה אך ורק כפי שמתואר במדריך. כל שימוש אחר לא הומלץ על ידי היצרן עלול לגרום לשריפה, הלם חשמלי או פציעה של אנשים.
25. הימנעו משימוש בכבל מאריך מכיוון שהכבל המאריך עלול להתחמם יתר על המידה ולגרום לסכנת שריפה.
26. אין להשתמש בתנור אם גוף החימום ניזוק. נא לשלוח את התנור לתחנת השירות לשם טיפול או תיקון על ידי איש מקצוע מוסמך.
27. אין לגעת באזורי החימום בזמן שתנור החימום שלכם מופעל.
28. אין לעשות שימוש בתנור החימום בסמוך לאמבטיה, מקלחת או בריכת שחייה.
29. באזורים מחוממים, המרחק בין הפנל הקדמי לבין חפצים מתלקחים יהיה 150 ס"מ לכל הפחות.
30. מכשיר זה לא יותקן בקרבת ווילונות וחומרים מתלקחים וזאת על מנת שלא לגרום לשריפה.
31. אין לעשות שימוש בתנור החימום במידה ולוחות הזכוכית (או קרמיקה או חומר דומה אחר) פגומים.
32. אין לעשות שימוש בתנור החימום עם תוכנית, טיימר או כל מכשיר אחר המפעיל את תנור החימום באופן אוטומטי.

אם פתיל הזינה ניזוק יש להביא את המכשיר למעבדת שירות מוסמכת של היבואן:

תחזוקה:

ניקוי קבוע של הרפלקטור.

1. לפני הניקוי יש להוציא את התקע מתוך השקע.
2. השתמשו תחילה במטלית לחה לניגוב הלכלוך מפני המכשיר, ולאחר מכן נקו שוב עם מטלית יבשה.
3. את פני המכשיר אפשר לנקות במטלית רטובה עם מי סבון, או חומר חיטוי. אין להשתמש בגז או בחומרים כימיים.

אזהרה: תנור חימום זה מצויד ברכיב המשמש לבקרת טמפרטורת החדר. אין לעשות שימוש בתנור חימום זה בחדרים קטנים עמוסים באנשים שאין באפשרותם לעזוב את החדר בעצמם, אלא אם כן מסופקת השגחה קבועה.


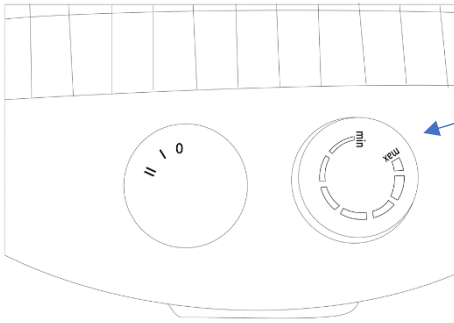
- ילדים מתחת לגיל 3 יש להרחיק מתנור חימום זה אלא אם כן הם נמצאים תחת השגחה כל הזמן. ילדים מגיל 3 ומתחת לגיל 8 יפעילו/יכבו את המכשיר בתנאי שהוא מוקם או הותקן במיקום ההפעלה הרגיל שם נועד להפעלה ובמידה והם נתונים תחת השגחה או סופקה להם הנחיה בכל הנוגע לשימוש במכשיר זה בדרך בטוחה ומבינים את הסכנות המעורבות בכך. ילדים מגיל 3 ומתחת לגיל 8 לא יחברו, יווסתו וינקו את המכשיר או יבצעו כל פעולת של תחזוקת משתמש במכשיר זה.



זהירות - חלקים מסוימים של מוצר זה עלולים להתחמם מאוד ולגרום לכוויות. יש לתת תשומת לב מיוחדת במקרים בהם ילדים ואנשים פגיעים נוכחים במקום.

הפעלה

- לאחר מיקום תנור החימום על גבי משטח שטוח, חברו אותו לשקע הארקה.
- יתכן עשן וריח בעקבות השימוש במוצר בפעם הראשונה, אולם לאחר מכן לא ייווצר יותר עשן וריח.
- מתג ההפעלה / כיבוי של תנור החימום שלכם מאפשר לו לפעול בעוצמות חימום שונות.
- במידה ולמכשיר יש ווסת חום, ניתן לכוון את טמפרטורת החדר בהתאם לדרגת ווסת החום הנדרשת. אין לעשות בו שימוש ללא מים, במקרה שבו יש לתנור החימום מאפיין של אדים.



MX-LUCCA-3000iR

לוקה 3000W

המוצר הוא עם כפתור סיבובי להפעלה ותרמוסטט. יש לו 5 גופי חימום. כאשר אתה מסובב פעם אחת למצב I, גופי החימום השני והרביעי פועלים סה"כ 1200W. כאשר אתה מסובב בפעם השנייה למצב II, גופי החימום הראשון, השלישי והחמישי ידלקו בנוסף סה"כ 3000W. כאשר אתה סוגר את התרמוסטט, גופי חימום 3, 4 ו-5 יכבו והתנור יפעל בהספק של 1200W.

MX-VERONA-2200iR


וורונה 2200W

כפתור 1 מיועד לשני גופי חימום סה"כ 1100W. 2 כפתורים ל-4 גופי חימום סה"כ 2200W. לכל גוף חימום יש 550W. כאשר סוגרים את התרמוסטט, רק 2 גופי החימום העליונים ימשיכו לפעול

MX-VERONA-2600iR


וורונה 2600W

כפתור 1 מיועד לשני גופי חימום סה"כ 1300W. 2 כפתורים ל-4 גופי חימום סה"כ 2600W. לכל גוף חימום יש 650W. כאשר סוגרים את התרמוסטט, רק 2 גופי החימום העליונים ימשיכו לפעול



הפעלה ותחזוקה של המכשיר

- קראו את הוראות הבטיחות לשימוש לטווח ארוך של המכשיר שלכם.
- אין להפעיל את תנור החימום שלכם במצב מאונך, אין להזיז אותו בזמן שהוא פועל.
- אנא צרו קשר עם מרכז שירות טכני מוסמך שלנו, במידה וכל החשמל פגום או במקרה של תקלה מכל סוג אחר עם תנור החימום.
- אין לתקן את תנור החימום בעצמכם או לאפשר לאנשים לא מורשים לתקן אותו.
- התקלות הנובעות כתוצאה מהתערבות של אנשים לא מורשים או כתוצאה משימושים לא נכונים אינן מכוסות על ידי האחריות. החברה שלנו אינה אחראית לתקלות מהסוג הזה. במקרים אלה, האחריות תיחשב ללא תקפה גם במקרה שבו תקופת האחריות לא הסתיימה. בהתאם לכמות האבק והלכלוך, אנו ממליצים לכם לנקות את החלק הרפלקטיבי של המכשיר בעזרת מברשת דקה וארוכה להסרת אבק.
- במקרה שבו המוצר מפורק על ידי מרכז שירות טכני מורשה מכל סיבה שהיא, ניתן לנקות אותו בעזרת מטלית לחה שאינה משאירה שאריות אבק. אין לעשות שימוש בחומרים מתלקחים או דליקים לניקוי תנור החימום.
- אין לכסות את תנור החימום בזמן שהוא מופעל. הדבר עשוי לגרום לסכנת התלקחות בעקבות התחממות יתר של המכשיר שלכם.
- במקרה שבו לא מתוכנן לעשות שימוש בתנור החימום לפרק זמן ארוך, מומלץ לנתק את כבל החשמל, לכרוך את המכשיר בקפידה ולאחסן אותו בצורה אופקית ועל גבי משטח יבש ושטוח מתאים.
- תנורי החימום הקטנים הכוללים מקשי הפעלה כפולים: הלחץ הימני הינו מתג ההפעלה / כיבוי של תנור החימום.
- הלחץ השמאלי נועד להפעיל את תנור החימום בשני סוגי הספק שונים.



לשימוש בחשמל בצורה חסכונית ויעילה

- לקוחות יקרים: אנא נהגו בהתאם להמלצות המצוינות להלן לשימוש בתנור החימום שרכשתם בצורה חסכונית במונחים של צריכת אנרגיה ועל מנת לתרום לחיסכון באנרגיה של המדינה שלכם.
1. במידת האפשר, השתמשו בתנור החימום שלכם למטרת חימום ולחימום הסביבה. אין לעשות שימוש בתנור החימום לכל מטרה אחרת (ייבוש חפצים, בישול).
 2. אין למקם שום חפץ בחזית תנור החימום, שיחסום את הפעלתו ו/או יגרום להתחממות יתר.
 3. במקרה של ניתוקים בחשמל, יש לדאוג להסדרי הבטיחות ההכרחיים.
 4. יש לבדוק את ההתקנה החשמלית הנוכחית של הבניין שלכם על מנת להבטיח שהיא תואמת להספק צריכת החשמל של המכשיר שנרכש.

5. כבל החשמל חייב להיות מבודד והמכשיר חייב להיות תמיד מחובר לשקעים מוארקים.
6. אין להשאיר חומרים מתלקחים, דליקים, נפיצים בקרבת תנור החימום.
7. דרוג האמפר של הנת"ך המחובר לשקע החשמל אליו מחובר תנור החימום, חייב להיות גבוה יותר מדרוג האמפר של המכשיר. במקרה של קצר חשמלי של תנור החימום, הנת"ך אליו מחובר המכשיר אמור לנתק את המעגל החשמלי באופן אוטומטי.

ניקיון המכשיר שלכם

טרם ניקוי המכשיר שלכם, וודאו כי תנור החימום כבוי וכי כבל החשמל מנותק משקע החשמל. במידת הצורך, ניתן לנקות את משטח המכשיר החשמלי בעזרת מטלית רכה ולחה בעזרת חומר ניקוי עדין. לעולם אין לעשות שימוש בחומרים כימיים כגון אלכוהול ובחומרים מתלקחים, דליקים, נפיצים דומים וכו' למטרות ניקוי.

מחזור: מתאים לתקן WEEE.



WEEE: אין להשליך מוצר זה לפסולת היות שהוא מכיל חלקים הניתנים למחזור בהתאם לתקני WEEE. אנא צרו קשר עם מרכז האיסוף הקרוב למקום מגוריכם למחזור מכשיר זה. הרחיקו את חומרי האריזה מהישג ידם של ילדים או השליכו אותם באמצעות סיווגם בהתאם להנחיות השלכת הפסולת. אין להשליך את המכשיר שלכם ואת האריזה שלו ביחד עם פסולת ביתית רגילה.

תודה שקניתם עוד אחד ממוצרי האיכות של מטריקס!

כל המכשירים נבדקים בדיקת איכות מחמירה לפני יציאתם את שערי המפעל ושיווקם לחנויות וללקוח הסופי.

לפני הפעלת המכשיר יש לקרוא את הוראות השימוש וההפעלה. היבואן אינו אחראי לנזק הנגרם כתוצאה משימוש בלתי נכון ובניגוד להוראות. אין צורך לשלוח את תעודת האחריות, אלא לשמרה לצרכי שירות!

אחריות למכשיר זה הינה לפעולתו התקינה של המכשיר בתקופת האחריות ל- 12 חודשים מתאריך הקנייה בכפוף לתנאים הבאים:

- אחריות תקפה רק בצירוף חשבונית קנייה.
- האחריות היא לפעולתו התקינה של המכשיר בתנאי שימוש רגילים ובאספקת חשמל סדירה.
- האחריות לא חלה במקרים של: שימוש לא סביר ונאות או על ידי שימוש שלא בהתאם להוראות השימוש, שבר, תיקון ו/או שינוי שלא באמצעותנו ו/או אדם שהוסמך על ידינו.
- האחריות אינה כוללת:
- פח, צבע, חלקי פלסטיק, זכוכיות, כבל חשמלי ותקע, חלקי גומי.
- אם הקלקול נגרם בזדון.
- אם הקלקול הוא כתוצאה מגורמים חיצוניים כגון: שריפה, שיטפון, ברק או כוח עליון.

השרות יינתן במעבדת השירות בלבד.

מוצר זה לשימוש פנימי וביתי בלבד.

תעודת אחריות זו תכנס לתוקף, אך ורק אם המכשיר יובא לתיקון או לחנות שבה נקנה המוצר בצירוף תעודת אחריות זו חתומה על ידי החנות שבה נקנה המוצר, בנוסף לתעודת האחריות תצורף חשבונית המס המעידה על יום הקניה.

שם הדגם / המוצר _____

שם הקונה _____ כתובת _____

תאריך רכישה _____ חותמת החנות _____

סאינט לקת בע"מ

פארק שח"ק-שקד, ד.ג. מנשה, ת.ד. 240 מיקוד: 37862

טל. 04-6350680, פקס. 04-6350670

www.saynet.co.il

הוראות בטיחות כלליות למכשירי חשמל ביתיים

מיקום:

- אין להשתמש במכשיר זה בקרבת מים או נוזל אחר.
- אם פתיל הזינה של המכשיר ניזוק, כדי להימנע מסכנה, החלפתו תיעשה על ידי היצרן, ע"י סוכן השירות שלו או על ידי אדם מוסמך אחר.
- יש למקם את המוצר במקום יבש הרחק ממקורות מים או מקום לח.
- יש למקם את המכשיר הרחק ממקורות חום (תנורי חימום, רדיאטורים וכו').
- יש להציב את המכשיר על משטח מאוזן.
- יש לאפשר מרווח מספיק לצורך אוורור המכשיר - אין לכסות את פתחי האוורור.

מתח החשמל:

- יש לוודא שמתח הרשת (230 וולט) מתאים למתח ההפעלה שמצוין על גבי המכשיר.

זהירות:

- המכשיר מיועד לשימוש ביתי בלבד, לא לשימוש ציבורי וכו'.
- אין למשוך את התקע מהשקע ע"י משיכה בחוט החשמל.
- יש לוודא שכבל החשמל והתקע שלמים ותקינים. לתיקון פגמים יש לפנות לחשמלאי מוסמך.
- אין לאפשר לילדים להשתמש במוצר ללא פיקוח.
- יש לחבר את המכשיר אל שקע תקני בו קיים חיבור הארקה תקני.
- יש לאפשר גישה נוחה לניתוק כבל הזינה משקע החשמל בקיר.
- כאשר לא מתכוונים להשתמש במכשיר לפרק זמן ארוך יש לנתקו מרשת החשמל.
- אין לפתוח את מכסה המכשיר, אם ישנה בעיה בפעולתו התקינה של המכשיר יש לפנות למעבדת השירות.
- אין להניח על המכשיר כל כלי אשר מכיל מים או נוזלים אחרים. במקרה של חדירת מים למכשיר יש להפסיק את זרם החשמל לשקע (הורדת הנתך מארון החשמל), לנתקו מרשת החשמל ולהביאו אל תחנת השירות הקרובה למקום מגוריכם.
- אין להחדיר למכשיר חפצים כלשהם, כניסה של חפצים זרים עלולה לגרום להתחשמלות.
- במקרה של חדירת חפץ כלשהו יש לנתק את המכשיר מרשת החשמל ולהביאו אל תחנת השירות הקרובה למקום מגוריכם.

תופעות חריגות:

במקרה של ריח או רעשים שמגיעים מהמכשיר, יש לנתק את המכשיר מרשת החשמל ולפנות למחלקת שירות הלקוחות.

ניקוי:

לפני ניקוי המכשיר יש לנתק אותו מרשת החשמל. אין להשתמש בחומרים נדיפים כמו אלכוהול או בנדין. ניקוי המכשיר יעשה על ידי מטלית יבשה בלבד.

תיקונים ושירות:

יתבצעו על ידי תחנת שירות מוסמכת.

