

הוראות הפעלה לשעון רב תכליתי

מיועד לקופסת גוויס 3 מקום

המכשיר נועד להפעלה אוטומטית של תריסים חשמליים
אידיאלי לחסכון בחשמל | כולל נורת ביקורת | נוח לכיוון והפעלה

כיוון השעון

הבא את השעה הנוכחית אל מול החץ <
על ידי סיבוב השעון ימינה בכיוון החץ.
אין לסובב את חוגת הזיזים כנגד כיוון החץ
הדבר יגרום לנזק בלתי הפיך לשעון

הפעלה ידנית I

מפסק בורר במצב אמצע

הפעלה ע"י טיימר

מפסק בורר במצב למעלה
כיוון זמן ההפעלה או ההפסקה על ידי
שינוי במצב הזיזים. כל זיז - 20 דק'.
זיזים בחוץ - הפעלה.
זיזים בפנים - הפסקה.

אזהרה

אין לסובב את חוגת הזיזים כנגד כיוון החץ
הדבר יגרום לנזק בלתי הפיך לשעון

בהתאם לחוק החשמל:

עבודות חשמל חייבות להתבצע על ידי
חשמלאי מוסמך, או בפיקוח ובדיקתו.

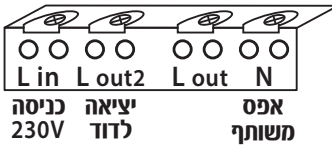
מפרט טכני:

- מתח הפעלה: 250V~50Hz 16A Max.
- שימוש פנימי בלבד.

בהתאם לחוק החשמל:

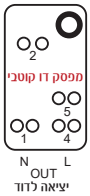
עבודות חשמל חייבות להתבצע
על ידי חשמלאי מוסמך.

תרשים חיבורים ל-3 מקום (לא לדוד)



תרשים חיבורים לדוד 4 מקום

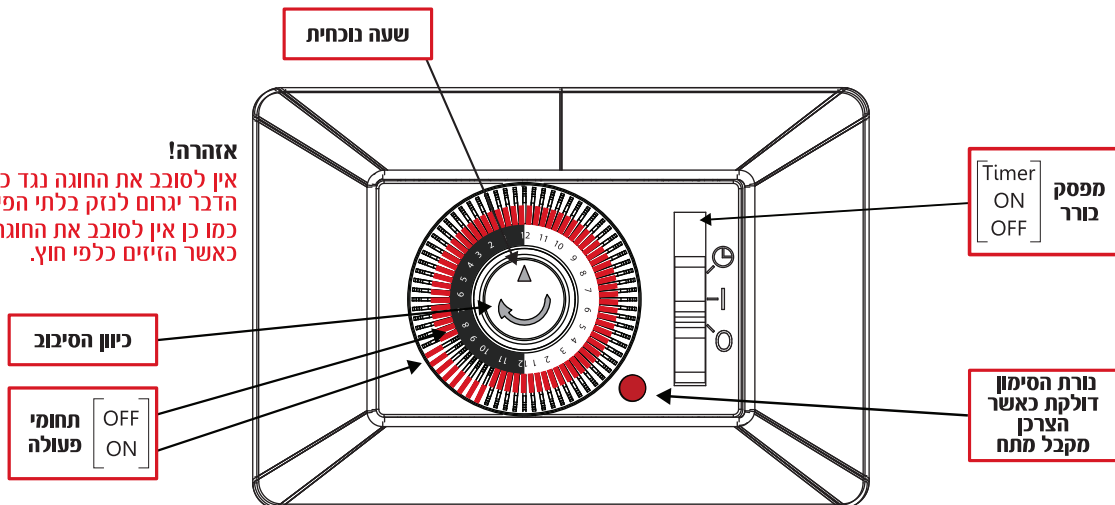
טיימר + מפסק דו קוטבי
תואם גוויס



לשימוש עבור דוד חשמלי יש
לוודא ניתוק ממפסק דו קוטבי
במידה ולא קיים חובה להתקינו.



אזהרה!
אין לסובב את החוגה נגד כיוון החץ
הדבר יגרום לנזק בלתי הפיך לשעון.
כמו כן אין לסובב את החוגה כלל
כאשר הזיזים כלפי חוץ.



Model: OM-Tis-45A